



**МИНИСТЕРСТВО ЭНЕРГЕТИКИ И ТАРИФНОЙ ПОЛИТИКИ  
РЕСПУБЛИКИ МОРДОВИЯ**

**ПРИКАЗ**

от 30 сентября 2014 г.

№ 53

г. Саранск

**Об утверждении изменений в Приказ Министерства энергетики и тарифной политики Республики Мордовия от 16 мая 2014 г. № 22 «Об утверждении изменений в Приказ Министерства энергетики и тарифной политики Республики Мордовия от 20 марта 2013 г. № 6 «О внесении изменений в приказ Министерства энергетики и тарифной политики Республики Мордовия от 20 апреля 2012 г. № 31 «Об утверждении инвестиционной программы ЗАО – ТФ «Ватт» на период 2013 – 2017 годы»**

В соответствии с Федеральным законом от 26 марта 2003 г. № 35-ФЗ «Об электроэнергетике», постановлением Правительства Российской Федерации от 1 декабря 2009 г. № 977 «Об инвестиционных программах субъектов электроэнергетики», постановлением Правительства Российской Федерации от 29 декабря 2011 г. № 1178 «О ценообразовании в области регулирования цен (тарифов) в электроэнергетике», Схемой и программой перспективного развития электроэнергетики Республики Мордовия до 2019 года, утвержденной распоряжением Правительства Республики Мордовия от 11 июля 2011 г. № 450-Р (с изменениями от 07.07.2014 г. № 469-Р), постановлением Правительства Республики Мордовия от 27 декабря 2010 г. № 502 «Об утверждении Положения о Министерстве энергетики и тарифной политики Республики Мордовия», на основании обращения ЗАО – ТФ «Ватт» от 29.09.2014 г. № 06/25-1309 и протокола заседания Экспертного совета по рассмотрению инвестиционных программ организаций, осуществляющих регулируемые виды деятельности в сферах электроэнергетики, теплоснабжения, водоснабжения и (или) водоотведения, газораспределения от 29 сентября 2014 года № 3, **п р и к а з ы в а ю:**

1. Утвердить изменения, внесенные в инвестиционную программу ЗАО – ТФ «Ватт» на период 2013 – 2017 годы, утвержденную приказом Министерства энергетики и тарифной политики Республики Мордовия от 20 марта 2013 г. № 6, в части основных характеристик инвестиционной программы ЗАО – ТФ «Ватт» на 2014 год, в том числе:



1.1. перечень инвестиционных проектов с указанием сроков их реализации и объема финансирования в формате Минэнерго Российской Федерации (Приложения №№ 1.4, 4.1, 4.2);


1.2. плановые показатели реализации инвестиционной программы, в том числе показатели энергоэффективности в формате Минэнерго Российской Федерации (Приложение № 1.4);

1.3. план ввода основных средств в натуральном и стоимостном выражении в формате Минэнерго Российской Федерации (Приложение № 1.3).

2. Настоящий Приказ вступает в силу со дня принятия.


3. Контроль за исполнением настоящего Приказа возложить на Первого заместителя Министра энергетики и тарифной политики Республики Мордовия О.В. Захаркина.

Министр

A handwritten signature in blue ink, consisting of a large loop followed by several strokes, positioned above the name of the minister.


А.В. Рязанов





Утверждаю  
 А.В. Рязанов  
 20/11/14 года  
 М. П.

Приложение № 1.3  
 к приказу Минэнерго России  
 от 24 марта 2010 г. № 114



Утверждаю  
 И.А. Чадов  
 20/11/14 года  
 М. П.

Прогноз ввода/вывода объектов в 2014 году

№ п/п	Наименование проекта	Ввод мощностей*		Вывод мощностей		Параллельная стоимость вводимых основных средств (без НДС) <sup>1</sup>		Ввод основных средств отставая организаций										Итого	III кв. млн. руб.	IV кв. млн. руб.	Итого млн. руб.	
		МВт, Гкал/час, км, МВА		МВт, Гкал/час, км, МВА		млн. руб.		I кв.		II кв.		III кв.		IV кв.		млн. руб.	млн. руб.					млн. руб.
		МВА	км	МВА	км	млн. руб.	млн. руб.	млн. руб.	млн. руб.	млн. руб.	млн. руб.	млн. руб.	млн. руб.	млн. руб.								
1	ВСЕГО:	12.46	26.04	1.44	0.00	199.96	0.00	0.00	0.00	0.00	0.00	0.00	0.00	0.00	10.66	21.54	10.66	21.54	237.68	15		
1	Техническое перевооружение и реконструкция Энергосбережение и повышение энергетической эффективности	0.00	0.00	0.00	0.00	0.00	0.00	0.00	0.00	0.00	0.00	0.00	0.00	0.00	0.00	0.00	0.00	0.00	0.00	0.00		
1.1	Выделение автоматизированной системы сбора информации и учета электрической энергии	0.00	0.00	0.00	0.00	0.00	0.00	0.00	0.00	0.00	0.00	0.00	0.00	0.00	0.00	0.00	0.00	0.00	0.00	0.00		
2	Новое строительство	12.46	26.04	1.44	0.00	142.70	0.00	0.00	0.00	0.00	0.00	0.00	0.00	10.66	21.54	10.66	21.54	164.74	170.10			
		3.26	11.74	0.00	0.00	65.63	0.00	0.00	0.00	0.00	0.00	0.00	0.00	3.26	11.74	3.26	11.74	77.44	77.44			
2.1	Строительство электрических сетей для электроснабжения многоквартирных домов элитной территории, ограниченной улицами Фурманова, Сурикова, 2-я Лаврская, Лаво	1.26	5.42	0.00	0.00	29.61	0.00	0.00	0.00	0.00	0.00	0.00	0.00	1.26	5.42	1.26	5.42	34.94	34.94			
2.1.1	Монтаж РТП	1.26	0.00	0.00	0.00	15.97	0.00	0.00	0.00	0.00	0.00	0.00	0.00	1.26	0.00	1.26	0.00	18.85	18.85			
2.1.2	Монтаж ЗКТПН	0.00	0.00	0.00	0.00	0.00	0.00	0.00	0.00	0.00	0.00	0.00	0.00	0.00	0.00	0.00	0.00	0.00	0.00			
2.1.3	Строительство 201 с.в от РТП до ПС 110/6 в/в "Юг-Западный"	0.00	5.42	0.00	0.00	12.88	0.00	0.00	0.00	0.00	0.00	0.00	0.00	0.00	5.42	0.00	0.00	15.11	15.11			
2.1.4	Монтаж оборудования телемеханизации	0.00	0.00	0.00	0.00	0.00	0.00	0.00	0.00	0.00	0.00	0.00	0.00	0.00	0.00	0.00	0.00	0.00	0.00			
2.1.5	Монтаж оборудования АСН	0.00	0.00	0.00	0.00	0.00	0.00	0.00	0.00	0.00	0.00	0.00	0.00	0.00	0.00	0.00	0.00	0.00	0.00			
2.1.6	ПНР	0.00	0.00	0.00	0.00	0.00	0.00	0.00	0.00	0.00	0.00	0.00	0.00	0.00	0.00	0.00	0.00	0.00	0.00			
2.1.7	Строительство КЛ 6 кВ № 1 от РТП 6 кВ до ЗКТП	0.00	0.00	0.00	0.00	0.85	0.00	0.00	0.00	0.00	0.00	0.00	0.00	0.00	0.00	0.00	0.00	0.94	0.94			
2.1.8	Строительство КЛ 6 кВ № 2 от РТП 6 кВ до ЗКТП	0.00	0.00	0.00	0.00	0.00	0.00	0.00	0.00	0.00	0.00	0.00	0.00	0.00	0.00	0.00	0.00	0.00	0.00			
2.2	Строительство КЛ 6 кВ "Центральная" № 4 - ПП - 570, КЛ 6 кВ ПС (КЛ) № 110/6 в/в "Центральная" № 4 - ПП - 570, КЛ 6 кВ ПС (КЛ) № 110/6 в/в "Центральная" № 5 - ПП - 618, КЛ 6 кВ ПС (КЛ) № 110/6 в/в "Центральная" - РП - 10)	0.00	1.65	0.00	0.00	4.23	0.00	0.00	0.00	0.00	0.00	0.00	0.00	0.00	1.65	0.00	0.00	1.65	5.00			
2.3	Вывод электрических сетей комплексной застройки жилых домов в районе р. Тавлы (сети электроснабжения 1-го микрорайона)	0.00	0.00	0.00	0.00	0.00	0.00	0.00	0.00	0.00	0.00	0.00	0.00	0.00	0.00	0.00	0.00	0.00	0.00			
2.4	Строительство электрических сетей для электроснабжения объектов Чемпионата мира по футболу в 2018 году	2.00	4.67	0.00	0.00	31.78	0.00	0.00	0.00	0.00	0.00	0.00	0.00	2.00	4.67	2.00	4.67	37.50	37.50			
2.4.1	Монтаж РТП-10 в/в блочного типа в блочной обработке	2.00	0.00	0.00	0.00	14.74	0.00	0.00	0.00	0.00	0.00	0.00	0.00	2.00	0.00	2.00	0.00	17.44	17.44			
2.4.2	Строительство ЖРП до РТП-10 в/в "реабилит. до ввода в эксплуатацию РТП-10 в/в"	0.00	4.67	0.00	0.00	5.38	0.00	0.00	0.00	0.00	0.00	0.00	0.00	0.00	4.67	0.00	0.00	6.35	6.35			
2.4.3	Строительство кабельной, жакетной и прочие работы	0.00	0.00	0.00	0.00	9.12	0.00	0.00	0.00	0.00	0.00	0.00	0.00	0.00	0.00	0.00	0.00	10.76	10.76			
2.4.4	Проектные работы	0.00	0.00	0.00	0.00	2.53	0.00	0.00	0.00	0.00	0.00	0.00	0.00	0.00	0.00	0.00	0.00	2.99	2.99			
2.4.5	Строительство электрических сетей для электроснабжения объектов Чемпионата мира по футболу в 2018 году	0.00	0.00	0.00	0.00	0.00	0.00	0.00	0.00	0.00	0.00	0.00	0.00	0.00	0.00	0.00	0.00	0.00	0.00			
2.5	Покупка сетей электроснабжения	0.00	0.00	0.00	0.00	0.00	0.00	0.00	0.00	0.00	0.00	0.00	0.00	0.00	0.00	0.00	0.00	0.00	0.00			
3	Объекты теплоэнергетического присоединения	9.20	14.30	1.44	0.00	77.07	0.00	0.00	0.00	0.00	0.00	0.00	0.00	9.20	14.30	9.20	14.30	87.30	92.66			
3.1	Строительство электрической сети распределительной по адресу: РМ, г. Саранск, п. Николаева, в р-не улиц Микрорайона Ленинка	0.40	1.10	0.00	0.00	2.66	0.00	0.00	0.00	0.00	0.00	0.00	0.00	0.40	1.10	0.40	1.10	3.13	3.13			
3.2	Строительство электрической сети распределительной по адресу: РМ, г. Саранск, в р-не ул. Советская	1.26	0.46	0.00	0.00	5.26	0.00	0.00	0.00	0.00	0.00	0.00	0.00	1.26	0.46	1.26	0.46	6.20	6.20			
3.3	Строительство электрической сети распределительной по адресу: РМ, г. Саранск, в р-не улиц Гагарина, Полевая	1.26	2.29	0.00	0.00	19.74	0.00	0.00	0.00	0.00	0.00	0.00	0.00	1.26	2.29	1.26	2.29	23.29	23.29			
3.4	Строительство электрической сети распределительной по адресу: РМ, г. Саранск, квартал ограниченный улицами Титова, Коммунистическая, Гагарина, Б. Железнодорожная	2.00	1.98	0.00	0.00	8.00	0.00	0.00	0.00	0.00	0.00	0.00	0.00	2.00	1.98	2.00	1.98	9.45	9.45			
3.5	Строительство электроснабжения объекта КТП с кабельными линиями напряжением 6 кВ, расположенных по адресу: РМ, г. Саранск, в р-не улиц №32 и №34 по 50 лет Октября	0.00	0.00	0.00	0.00	0.00	0.00	0.00	0.00	0.00	0.00	0.00	0.00	0.00	0.00	0.00	0.00	0.00	0.00			
3.6	Строительство электроснабжения объекта КТП с кабельными линиями напряжением 6 кВ, расположенного по адресу: РМ, г. Саранск, в р-не улиц Энгельса и Р. Люксембург	0.00	0.00	0.00	0.00	0.00	0.00	0.00	0.00	0.00	0.00	0.00	0.00	0.00	0.00	0.00	0.00	0.00	0.00			
3.7	Строительство электроснабжения объекта КТП с кабельными линиями 6 кВ, расположенного по адресу: г. Саранск, в районе улицы Лодыгина-Гагарина	0.40	1.34	0.00	0.00	3.77	0.00	0.00	0.00	0.00	0.00	0.00	0.00	0.40	1.34	0.40	1.34	4.45	4.45			
3.8	Строительство электрической сети, расположенной по адресу: РМ, г. Саранск, квартал ограниченный ул.Попова, пр.50 лет Октября, Энгельса, И.Расколов	0.50	0.80	0.00	0.00	4.44	0.00	0.00	0.00	0.00	0.00	0.00	0.00	0.50	0.80	0.50	0.80	1.77	5.24			




№ п/п	Наименование проекта	Ввод мощностей*		Вывод мощностей		Первоначальная стоимость вводимых основных средств (без НДС)**	Ввод основных средств сетевых организаций															
		МВт, Гкал/час, км, МВА		МВт, Гкал/час, км, МВА			I кв.		II кв.		III кв.		IV кв.		Итого		I кв.	II кв.	III кв.	IV кв.	Итого	
		МВА	км	МВА	км		МВА	км	МВА	км	МВА	км	МВА	км	МВА	км	млн. руб.	млн. руб.	млн. руб.	млн. руб.	млн. руб.	
1	2	3		4		5	6		7		8		9		10		11	12	13	14	15	
1.9	Строительство электросетевого объекта КТП с кабельными линиями 6 кВ, расположенного по адресу: г. Саранск, в р-не ул. Гагарина	0.00	0.00	0.00	0.00	0.00	0.00	0.00	0.00	0.00	0.00	0.00	0.00	0.00	0.00	0.00	0.00	0.00	0.00	0.00	0.00	0.00
1.10	Строительство электросетевого объекта КТП с кабельными линиями 6кВ, расположенного по адресу: Рузаевский район, п. Леванский, в районе ул. Центральная	0.00	0.00	0.00	0.00	0.00	0.00	0.00	0.00	0.00	0.00	0.00	0.00	0.00	0.00	0.00	0.00	0.00	0.00	0.00	0.00	0.00
1.11	Строительство электросетевого объекта КТП с кабельными линиями 6кВ от ТП-375 и ТП-405 до КТП, расположенного по адресу: г. Саранск, в районе ул. Р. Люксембург	0.00	0.00	0.00	0.00	0.00	0.00	0.00	0.00	0.00	0.00	0.00	0.00	0.00	0.00	0.00	0.00	0.00	0.00	0.00	0.00	0.00
1.12	Строительство электрической сети расположенной по адресу: г. Саранск, в районе ул. Московская, Республиканская	1.26	1.26	0.00	0.00	7.62	0.00	0.00	0.00	0.00	0.00	0.00	1.26	1.26	1.26	1.26	0.00	0.00	0.00	0.00	8.99	8.99
1.13	Строительство электросетевого объекта кабельные линии 6кВ, расположенного по адресу: г. Саранск, в районе дома №19 по ул. Кавказская	0.00	0.00	0.00	0.00	0.00	0.00	0.00	0.00	0.00	0.00	0.00	0.00	0.00	0.00	0.00	0.00	0.00	0.00	0.00	0.00	0.00
1.14	Строительство электросетевого объекта кабельные линии 6кВ, расположенного по адресу: г. Саранск, в районе дома №11 по ул. Демократическая	0.00	0.00	0.00	0.00	0.00	0.00	0.00	0.00	0.00	0.00	0.00	0.00	0.00	0.00	0.00	0.00	0.00	0.00	0.00	0.00	0.00
1.15	Строительство электросетевого объекта КТП с кабельными линиями электропередачи напряжением 6 кВ расположенного по адресу: РМ, с. Монастырское, в районе ул. Школьная.	0.32	0.13	0.00	0.00	1.34	0.00	0.00	0.00	0.00	0.00	0.00	0.32	0.13	0.32	0.13	0.00	0.00	0.00	0.00	1.58	1.58
1.16	Строительство ВЛИ-0,4 кВ от РУ-0,4 кВ ТП-793 рубильник 1 до опоры в районе строительной площадки объекта бытового обслуживания (Баня) (ДТП №13-295 от 10.10.2013г. заявитель Физическое лицо Нижегород Д.Г.)	0.00	0.50	0.00	0.00	0.14	0.00	0.00	0.00	0.00	0.00	0.00	0.50	0.00	0.50	0.00	0.14	0.03	0.00	0.00	0.17	0.17
3.17	Строительство электросетевого объекта КТП с кабельными линиями электропередачи напряжением 6 кВ и 0,4 кВ, расположенного по адресу: РМ, г. Саранск, ул. Московская	0.00	0.00	0.00	0.00	0.00	0.00	0.00	0.00	0.00	0.00	0.00	0.00	0.00	0.00	0.00	0.00	0.00	0.00	0.00	0.00	0.00
3.18	Строительство электросетевого объекта кабельные линии 6 кВ, расположенные по адресу: РМ, г. Саранск, в районе улиц Красноармейская, Кавказская	0.00	0.00	0.00	0.00	0.00	0.00	0.00	0.00	0.00	0.00	0.00	0.00	0.00	0.00	0.00	0.00	0.00	0.00	0.00	0.00	0.00
3.19	Строительство электросетевого объекта кабельные линии 6 кВ, расположенные по адресу: РМ, г. Саранск, в районе улиц Красноармейская, Кавказская, Демократическая	0.00	0.00	0.00	0.00	0.00	0.00	0.00	0.00	0.00	0.00	0.00	0.00	0.00	0.00	0.00	0.00	0.00	0.00	0.00	0.00	0.00
3.20	Строительство электросетевого объекта ВЛИ-0,4 кВ от ТП-111 до административного здания Государственного казенного учреждения "Территориальный фонд обязательного медицинского страхования Республики Мордовия", расположенный по адресу: г. Саранск, ул. Загородная.	0.00	0.00	0.00	0.00	0.00	0.00	0.00	0.00	0.00	0.00	0.00	0.00	0.00	0.00	0.00	0.00	0.00	0.00	0.00	0.00	0.00
3.21	Строительство электросетевого объекта КТП с кабельными линиями электропередачи напряжением 6 кВ и 0,4 кВ, расположенного по адресу: РМ, г. о. Саранск, р.п. Луховка, в районе улиц Рабочая, Заводская, Зеленая.	0.00	0.00	0.00	0.00	0.00	0.00	0.00	0.00	0.00	0.00	0.00	0.00	0.00	0.00	0.00	0.00	0.00	0.00	0.00	0.00	0.00
3.17	Строительство электросетевого объекта для обеспечения электроснабжения: Объект № 1 - "Музейно-этнографический комплекс в селе Подлесная Тавла Кончуковского муниципального района (2 этап строительства - Мордовское подворье - филиал в г. Саранск)"; Объект № 2 - "Мордовский республиканский музейно-архивный комплекс", расположенный по адресу: г. Саранск, пересечение улиц Саранская и Красноармейская; Объект № 3 - "Стадион водных видов спорта, г. Саранск"; Объект № 4 - "Реконструкция здания государственного учреждения культуры "Государственный русский драматический театр, г. Саранск"	1.80	4.50	1.44	0.00	24.10	0.00	0.00	0.00	0.00	0.00	0.00	0.00	0.00	0.00	0.00	0.00	0.00	0.00	0.00	28.44	28.44
3.18	Прочие объекты	0.00	0.00	0.00	0.00	0.00	0.00	0.00	0.00	0.00	0.00	0.00	0.00	0.00	0.00	0.00	0.00	1.56	0.16	0.00	0.00	1.72
4	<b>Капитальные вложения в основные средства</b>	0.00	0.00	0.00	0.00	57.27	0.00	0.00	0.00	0.00	0.00	0.00	0.00	0.00	0.00	0.00	5.71	4.45	27.42	30.00	67.58	
4.1	Здания и сооружения	0.00	0.00	0.00	0.00	1.99	0.00	0.00	0.00	0.00	0.00	0.00	0.00	0.00	0.00	0.00	0.00	0.52	0.75	1.08	2.35	
4.2	Электросетевые объекты	0.00	0.00	0.00	0.00	46.11	0.00	0.00	0.00	0.00	0.00	0.00	0.00	0.00	0.00	0.00	2.00	3.06	24.35	25.00	54.41	
4.3	Машины, оборудование и прочие объекты (кроме подстанций)	0.00	0.00	0.00	0.00	9.17	0.00	0.00	0.00	0.00	0.00	0.00	0.00	0.00	0.00	0.00	3.71	0.87	2.32	3.92	10.82	

\* не заполняется сетевыми организациями

\*\* при осуществлении технического перевооружения и реконструкции действующих объектов основных средств указывается увеличение первоначальной стоимости объектов основных средств (без НДС) в результате технического перевооружения и реконструкции

Примечание: для сетевых объектов с разделением объектов на подстанции, воздушные линии и кабельные линии

Начальник службы перспективного развития  
и технологического присоединения ЗАО - ТФ "Ватт"




П.Н. Евсеев





Утверждаю  
Министр энергетической политики РМ  
А.В. Рязанов  
20 14 года  
М. П.

Перечень инвестиционных проектов,  
входящих в состав инвестиционной программы Закрытого акционерного общества – технической фирмы «Ватт» на 2014, млн. рублей с НДС



Приложение № 1.4  
к приказу Министра России  
от 24 марта 2010 г. № 114

Утверждаю  
Генеральный директор ЗАО ТФ «Ватт»  
И.А. Чадов  
" 29 " 04 2014 года  
М. П.

Наименование объекта	Остаток стоимости на начало года**	Объем финансирования (отчетный год)										Остаток профинансировать по результатам отчетного периода**	Объем корректировки****				Объем ввода мощностей (отчетный год)				Причины корректировки
		всего		1 кв.		2 кв.		3 кв.		4 кв.			млн. рублей	%	в том числе за счет		план***		скорректированный объем		
		план***	скорректированный объем****	план	скорректированный объем	план	скорректированный объем	план	скорректированный объем	план	скорректированный объем				уточнения стоимости по результатам утвержд. тендерной процедур	уточнения стоимости по результатам закупочных процедур	МВт	кВт	МВт	кВт	
2	3	4	5	6	7	8	9	10	11	12	13	14	15	16	17	18	19	20	21	22	23
<b>ВСЕГО,</b>	<b>591.63</b>	<b>266.92</b>	<b>249.79</b>	<b>41.64</b>	<b>17.02</b>	<b>41.64</b>	<b>29.52</b>	<b>49.17</b>	<b>61.12</b>	<b>134.47</b>	<b>142.13</b>	<b>341.84</b>	<b>-17.14</b>	<b>-6%</b>	<b>-4.96</b>	<b>-1.56</b>	<b>13.09</b>	<b>31.01</b>	<b>10.66</b>	<b>21.54</b>	
<b>Техническое перевооружение и реконструкция</b>	<b>0.00</b>	<b>0.00</b>	<b>0.00</b>	<b>0.00</b>	<b>0.00</b>	<b>0.00</b>	<b>0.00</b>	<b>0.00</b>	<b>0.00</b>	<b>0.00</b>	<b>0.00</b>	<b>0.00</b>	<b>0.00</b>	<b>0%</b>	<b>0.00</b>	<b>0.00</b>	<b>0.00</b>	<b>0.00</b>	<b>0.00</b>	<b>0.00</b>	
<b>Энергосбережение и повышение энергетической эффективности</b>	<b>0.00</b>	<b>0.00</b>	<b>0.00</b>	<b>0.00</b>	<b>0.00</b>	<b>0.00</b>	<b>0.00</b>	<b>0.00</b>	<b>0.00</b>	<b>0.00</b>	<b>0.00</b>	<b>0.00</b>	<b>0.00</b>	<b>0.00</b>	<b>0.00</b>	<b>0.00</b>	<b>0.00</b>	<b>0.00</b>	<b>0.00</b>	<b>0.00</b>	
<b>Новое строительство</b>	<b>256.24</b>	<b>199.35</b>	<b>182.21</b>	<b>24.75</b>	<b>9.65</b>	<b>24.75</b>	<b>16.89</b>	<b>32.27</b>	<b>41.14</b>	<b>117.57</b>	<b>114.54</b>	<b>74.03</b>	<b>-17.14</b>	<b>-9%</b>	<b>-4.96</b>	<b>-1.56</b>	<b>13.09</b>	<b>31.01</b>	<b>10.66</b>	<b>21.54</b>	
<b>Иное новое строительство</b>	<b>130.30</b>	<b>106.52</b>	<b>89.34</b>	<b>24.75</b>	<b>6.57</b>	<b>24.75</b>	<b>14.86</b>	<b>32.27</b>	<b>19.80</b>	<b>24.75</b>	<b>48.12</b>	<b>40.97</b>	<b>-17.19</b>	<b>-16%</b>	<b>-4.96</b>	<b>-1.41</b>	<b>3.26</b>	<b>15.80</b>	<b>3.26</b>	<b>11.74</b>	
Проектирование электрических сетей для электроснабжения многоквартирных домов застройки территории, ограниченной улицами Фурманова, Гринкина, 2-я Набережная, Лазо	45.80	38.23	34.94	9.56	4.06	9.56	7.31	9.56	12.24	9.56	11.34	10.85	-3.29	-9%	0.00	0.00	1.26	5.42	1.26	5.42	Переходящий объект. Окончание реализации перенесено на 2015 год
Монтаж РТП	22.14	19.40	18.85	4.85	4.06	4.85	7.31	4.85	3.74	4.85	3.74	3.29	-0.55	-3%	0.00	0.00	1.26	0.00	1.26	0.00	
Монтаж ЗКТПН	6.38	0.00	0.00	0.00	0.00	0.00	0.00	0.00	0.00	0.00	0.00	0.00	0.00	0%	0.00	0.00	0.00	0.00	0.00	0.00	
Строительство ЗКЛ 6 кВ от РТП до ПС 110/6 кВ "Юго-Западная"	15.11	15.01	15.11	3.75	0.00	3.75	0.00	3.75	7.51	3.75	7.60	0.00	0.10	1%	0.00	0.00	0.00	5.42	0.00	5.42	
Монтаж оборудования телемеханизации	0.00	0.64	0.00	0.16	0.00	0.16	0.00	0.00	0.00	0.16	0.00	0.00	-0.64	-100%	0.00	0.00	0.00	0.00	0.00	0.00	
Монтаж оборудования АССи	0.00	0.79	0.00	0.20	0.00	0.20	0.00	0.20	0.00	0.20	0.00	0.00	-0.79	-100%	0.00	0.00	0.00	0.00	0.00	0.00	
ГВР	0.98	2.39	0.98	0.60	0.00	0.60	0.00	0.98	0.60	0.00	0.00	0.00	-1.41	-59%	0.00	0.00	0.00	0.00	0.00	0.00	
Строительство КЛ-6 кВ № 1 от РТП-6 кВ до ЗКТПН	0.59	0.00	0.00	0.00	0.00	0.00	0.00	0.00	0.00	0.00	0.00	0.59	0.00	0%	0.00	0.00	0.00	0.00	0.00	0.00	
Строительство КЛ-6 кВ № 2 от РТП-6 кВ до ЗКТПН	0.59	0.00	0.00	0.00	0.00	0.00	0.00	0.00	0.00	0.00	0.00	0.59	0.00	0%	0.00	0.00	0.00	0.00	0.00	0.00	
Проектирование КЛ в рамках реконструкции ПС 110/6 кВ "Центральная" (КЛ 6 кВ ПС 110/6 кВ "Центральная" яч. 4 - ПП - 570, КЛ 6 кВ ПС 110/6 кВ "Центральная" яч. 5 - ПП - 618, КЛ 6 кВ ПС 110/6 кВ "Центральная" - РП - 10)	5.00	6.40	5.00	1.60	0.00	1.60	1.54	1.60	3.46	1.60	0.00	0.00	-1.41	-22%	0.00	-1.41	0.00	2.69	0.00	1.65	Корректировка стоимости мероприятия в соответствии с разработанной проектно-сметной документацией
Внедрение электрических сетей комплексной застройки жилыми домами в районе р. Тавлы (сети электроснабжения 1-го микрорайона)	40.15	10.04	10.04	2.51	2.51	2.51	2.51	2.51	2.51	2.51	2.51	30.11	0.00	0%	0.00	0.00	0.00	0.00	0.00	0.00	Корректировка стоимости ввиду изменения проектного решения. ПСД на стадии прохождения государственной экспертизы
Строительство электрических сетей для электроснабжения объектов Чемпионата мира по футболу в 2018 году	39.36	44.33	39.36	11.08	0.00	11.08	3.50	11.08	1.60	11.08	34.27	0.00	-4.96	-11%	-4.96	0.00	2.00	5.31	2.00	4.67	Корректировка стоимости ввиду изменения проектного решения. ПСД на стадии прохождения государственной экспертизы
Монтаж РТП-10 кВ блочного типа в бетонной оболочке	17.40	19.30	17.40	4.83	0.00	4.83	3.50	4.83	0.00	4.83	13.90	0.00	-1.91	-10%	-1.91	0.00	2.00	0.00	2.00	0.00	Корректировка стоимости ввиду изменения проектного решения. ПСД на стадии прохождения государственной экспертизы
Строительство 4КЛ-10 кВ от ПС 110/10 кВ "Рензавод" до вновь строящейся РТП-10 кВ	6.35	13.96	6.35	3.49	0.00	3.49	0.00	3.49	0.00	3.49	6.35	0.00	-7.61	-55%	-7.61	0.00	0.00	5.31	0.00	4.67	Корректировка стоимости ввиду изменения проектного решения. ПСД на стадии прохождения государственной экспертизы
Строительство кабельного сооружения	10.76	6.50	10.76	1.62	0.00	1.62	0.00	1.62	0.00	1.62	10.76	0.00	4.27	66%	4.27	0.00	0.00	0.00	0.00	0.00	Корректировка стоимости ввиду изменения проектного решения. ПСД на стадии прохождения государственной экспертизы
Проектные работы	2.99	4.56	2.99	1.14	0.00	1.14	0.00	1.14	1.60	1.14	1.40	0.00	-1.57	-34%	-1.57	0.00	0.00	0.00	0.00	0.00	
Аренда земельного участка под объектом энергетики	1.86	0.00	1.86	0.00	0.00	0.00	0.00	0.00	0.00	1.86	0.00	0.00	1.86	0%	1.86	0.00	0.00	0.00	0.00	0.00	
Покупка сетей электроснабжения	0.00	7.52	0.00	0.00	0.00	0.00	0.00	0.00	7.52	0.00	0.00	0.00	-7.52	-100%	0.00	0.00	0.00	2.38	0.00	0.00	
Покупка сетей электроснабжения многоквартирных домов, расположенных по адресу: Республика Молдова, г.Саранск, Ленинский район, территория, ограниченная улицами Энгельса, Попова, М.Расковой, Ульянова	0.00	0.27	0.00	0.00	0.00	0.00	0.00	0.27	0.00	0.00	0.00	0.00	-0.27	-100%	0.00	0.00	0.00	1.08	0.00	0.00	
Покупка сетей электроснабжения в жилых домах, расположенных на пересечении улиц Ульянова, М.Расковой и кварталу, ограниченному улицами Гагарина, Филатова, Республиканская, Мичурина (1 этап — от подстанции «Юго-Западная» до РТП-ТН№1), расположенных по адресу: Республика Молдова, г.Саранск, на пересечении улиц Ульянова, М.Расковой и кварталу, ограниченному улицами Гагарина, Филатова, Республиканская, Мичурина	0.00	7.26	0.00	0.00	0.00	0.00	0.00	7.26	0.00	0.00	0.00	0.00	-7.26	-100%	0.00	0.00	0.00	1.30	0.00	0.00	
<b>Объекты технологического присоединения</b>	<b>125.94</b>	<b>92.82</b>	<b>92.87</b>	<b>0.00</b>	<b>3.08</b>	<b>0.00</b>	<b>2.04</b>	<b>0.00</b>	<b>21.34</b>	<b>92.82</b>	<b>66.42</b>	<b>33.06</b>	<b>0.05</b>	<b>0%</b>	<b>0.00</b>	<b>-0.15</b>	<b>9.83</b>	<b>15.21</b>	<b>7.40</b>	<b>9.80</b>	
Строительство электрической сети расположенной по адресу РМ, г. Саранск, п. Николаевка, в р-не улиц Мичурина-Ленина	3.13	3.13	3.13	0.00	0.00	0.00	0.19	0.00	1.98	3.13	0.96	0.00	0.00	0%	0.00	0.00	0.40	1.10	0.40	1.10	
Строительство электрической сети расположенной по адресу РМ, г. Саранск, в р-не ул. Советская	6.20	6.20	6.20	0.00	0.00	0.00	0.00	0.00	3.59	6.20	2.61	0.00	0.00	0%	0.00	0.00	1.26	0.40	1.26	0.40	
Строительство электрической сети расположенной по адресу РМ, г. Саранск, р-н улиц Гагарина, Полежаева	23.29	23.29	23.29	0.00	0.00	0.00	0.00	0.00	10.09	23.29	13.20	0.00	0.00	0%	0.00	0.00	1.26	2.29	1.26	2.29	
Строительство электрической сети расположенной по адресу: РМ, г. Саранск, квартал ограниченный улицами Титова, Коммунистическая, Гагарина, Б. Хмельницкого	11.80	11.80	9.45	0.00	0.00	0.00	0.00	0.00	0.53	11.80	8.92	2.35	-2.35	-20%	0.00	0.00	2.00	1.98	2.00	1.98	Переходящий объект. Окончание реализации перенесено на 2015 год








Наименование объекта	Остаток стоимости на начало года**	Объем финансирования (отчетный год)										Осталось профинансировать по результатам отчетного периода**	Объем корректировки****				Объем ввода мощностей (отчетный год)				Причины корректировки
		всего		1 кв.		2 кв.		3 кв.		4 кв.			млн. рублей	%	в том числе за счет		план****		скорректированный объем		
		план***	скорректированный объем****	план	скорректированный объем	план	скорректированный объем	план	скорректированный объем	план***	кв				МВА	кв	МВА	кв			
3	4	5	6	7	8	9	10	11	12	13	14	15	16	17	18	19	20	21	22	23	
<b>Итого объекты</b>	1.72	0.00	1.72	0.00	1.06	0.00	0.66	0.00	0.00	0.00	0.00	0.00	1.72	0%	0.00	0.00	0.00	0.00	0.00	0.00	Исполнение обязательств по договорам технологического присоединения
<b>Итого вложения в основные средства</b>	335.39	67.58	67.58	16.89	7.37	16.89	12.63	16.89	19.98	16.89	27.59	267.81	0.00	0%	0.00	0.00	0.00	0.00	0.00	0.00	
<b>Итого объекты</b>	75.78	1.77	2.35	0.44	1.02	0.44	1.19	0.44	0.06	0.44	0.08	74.02	0.58	33%	0.00	0.00	0.00	0.00	0.00	0.00	Корректировка стоимости ввиду уточнения и конкретизации перечня объектов реконструкции по источнику финансирования амортизация
линии электропередачи (ЛЭП) 10 кВ	3.35	0.00	0.02	0.00	0.02	0.00	0.00	0.00	0.00	0.00	0.00	3.35	0.02	0%	0.00	0.00	0.00	0.00	0.00	0.00	
линии электропередачи (ЛЭП) 10 кВ для населения под Крытую автостанку	50.69	0.00	1.37	0.00	0.85	0.00	0.52	0.00	0.00	0.00	0.00	50.69	1.37	0%	0.00	0.00	0.00	0.00	0.00	0.00	
линии электропередачи (ЛЭП) 10 кВ с покрытием	15.05	0.00	0.00	0.00	0.00	0.00	0.00	0.00	0.00	0.00	0.00	15.05	0.00	0%	0.00	0.00	0.00	0.00	0.00	0.00	
линии электропередачи (ЛЭП) 10 кВ с покрытием	6.69	1.77	0.96	0.44	0.14	0.44	0.67	0.44	0.06	0.44	0.08	4.93	-0.61	-46%	0.00	0.00	0.00	0.00	0.00	0.00	Корректировка стоимости ввиду уточнения и конкретизации перечня объектов реконструкции по источнику финансирования амортизация
<b>Итого объекты</b>	148.39	47.05	54.41	11.76	3.19	11.76	8.13	11.76	18.10	11.76	24.99	101.34	7.36	16%	0.00	0.00	0.00	0.00	0.00	0.00	
линии электропередачи (ЛЭП) 0,4 кВ	2.50	1.60	1.40	0.40	0.35	0.40	0.10	0.40	0.40	0.40	0.56	0.90	-0.20	-12%	0.00	0.00	0.00	0.00	0.00	0.00	
линии электропередачи (ЛЭП) 0,4 кВ	23.00	2.70	3.12	0.67	0.35	0.67	0.55	0.67	0.93	0.67	1.29	20.30	0.42	15%	0.00	0.00	0.00	0.00	0.00	0.00	
линии электропередачи (ЛЭП) 6-10 кВ	11.63	4.08	2.74	1.02	0.00	1.02	1.22	1.02	0.64	1.02	0.89	7.55	-1.33	-33%	0.00	0.00	0.00	0.00	0.00	0.00	
линии электропередачи (ЛЭП) 6-10 кВ	26.55	15.60	14.44	3.90	0.70	3.90	2.51	3.90	4.72	3.90	6.52	10.95	-1.16	-7%	0.00	0.00	0.00	0.00	0.00	0.00	
линии электропередачи (ЛЭП) 6-10 кВ	52.81	10.29	11.21	2.57	0.11	2.57	0.63	2.57	4.40	2.57	6.07	42.52	0.92	9%	0.00	0.00	0.00	0.00	0.00	0.00	
линии электропередачи (ЛЭП) ТП(КТП, БКТП)	31.90	12.78	21.49	3.20	1.68	3.20	3.13	3.20	7.00	3.20	9.67	19.12	8.71	68%	0.00	0.00	0.00	0.00	0.00	0.00	
линии, оборудование и прочие объекты (кроме подстанций)	111.22	18.76	10.82	4.69	3.17	4.69	3.31	4.69	1.82	4.69	2.52	92.46	-7.94	-42%	0.00	0.00	0.00	0.00	0.00	0.00	Корректировка стоимости ввиду уточнения и конкретизации перечня объектов реконструкции по источнику финансирования амортизация

включая инвестиции до 1 октября текущего года.  
отчетного года.  
с учетом утвержденной инвестиционной программе.  
финансирования за год.

для сетевых объектов с разделением объектов на ПС, ВЛ и КЛ.

Начальник службы перспективного развития  
и технологического присоединения ЗАО - ТФ "Ватт"



П.Н. Евсеев



**Финансовый план на период реализации инвестиционной программы  
(заполняется по финансированию)**



Утверждаю  
Министр энергетики и тарифной политики РФ  
А.В. Рязанов  
20 14 года



Утверждаю  
Генеральный директор ЗАО-ТФ "Ватт"  
И.А. Чадов  
2014 года  
М.П.

млн. рублей

N п/п	Показатели	2014 год
		Всего
1	2	3
I.	Выручка от реализации товаров (работ, услуг), всего	<b>928,92</b>
	в том числе:	
1.1.	Выручка от основной деятельности (расшифровать по видам регулируемой деятельности)	928,92
1.1.1.	услуги по передаче электроэнергии	832,05
1.1.2.	технологическое присоединение	96,87
1.2.	Выручка от прочей деятельности (расшифровать)	0,00
1.2.1.	Прочие услуги	0,00
II.	Расходы по текущей деятельности, всего	<b>749,74</b>
1.	Материальные расходы, всего	20,24
	в том числе:	
1.1.	Топливо	4,88
1.2.	Сырье, материалы, запасные части, инструменты	15,36
1.3.	Покупная электроэнергия	0,00
2.	Расходы на оплату труда с учетом ЕСН	178,19
3.	Амортизационные отчисления	57,27
4.	Налоги и сборы, всего	10,11
5.	Прочие расходы, всего	483,94
	в том числе:	
5.1.	Ремонт основных средств	19,17
5.2.	Платежи по аренде и лизингу	18,42
5.3.	Инфраструктурные платежи рынка	0,00
5.4.	Прочие	446,34
III.	Валовая прибыль (I р.-II р.)	<b>179,18</b>
IV.	Внереализационные доходы и расходы (сальдо)	-0,65
1.	Внереализационные доходы, всего	0,00
	в том числе	
1.1.	Доходы от участия в других организациях (дивиденды от ДЗО)	0,00
1.2.	Проценты от размещения средств	0,00
2.	Внереализационные расходы, всего	0,65
	в том числе	
2.1.	Проценты по обслуживанию кредитов	0,65
V.	Прибыль до налогообложения (III + IV)	<b>178,53</b>
VI.	Налог на прибыль	35,70
VII.	Чистая прибыль	142,83
VIII.	Направления использования чистой прибыли	10,81
	в том числе:	



N п/п	Показатели	2014 год
		Всего
1.	Фонд накопления	0,00
2.	Резервный фонд	0,00
3.	Выплата дивидендов	0,00
4.	Прочие расходы из прибыли	10,81
IX.	Изменение дебиторской задолженности	
1.	Увеличение дебиторской задолженности	0,00
2.	Сокращение дебиторской задолженности	-6,61
	Сальдо (+увеличение; -сокращение)	-6,61
X.	Изменение кредиторской задолженности	
1.	Увеличение кредиторской задолженности	0,00
2.	Сокращение кредиторской задолженности	-6,61
	Сальдо (+увеличение; -сокращение)	-6,61
XI.	Привлечение заемных средств	22,41
	в том числе на:	
1.	Финансирование инвестиционной программы	22,41
1.1.	в т.ч. в части ДПМ*	0,00
2.	Прочие цели (расшифровка)	0,00
XII.	Погашение заемных средств	0,00
	в том числе по:	
1.	Инвестиционной программе	0,00
1.1.	в т.ч. в части ДПМ*	0,00
2.	Прочие цели (расшифровка)	0,00
XIII.	Возмещаемый НДС (поступления)	38,10
XIV.	Купля/продажа активов	
1.	Покупка активов (акций, долей и т.п.)	0,00
2.	Продажа активов (акций, долей и т.п.)	0,00
XV.	Средства, полученные от доэмиссии акций	0,00
XVI.	Капитальные вложения	249,79
	в т.ч. в части ДПМ*	0,00
	Всего поступления	
XVI.	(I p. + 1 п. IV p. + 2 п. IX p. + 1 п. X p. + XI p. + XIII p. + 2 п. XIV p. + XV p.)	982,82
	Всего расходы	
XVII.	(II p. - 3 п. II p. + 2 п. IV p. + 1 п. IX p. + 2 п. X p. + VI p. + VIII p. + XII p. + 1 п. XIV p. + XVI p.)	982,82
	Сальдо (+профицит; - дефицит)	
	(XVI p. - XVII p.)	0,00
	Справочно:	
1.	ЕБИТДА	236,45
2.	Долг на конец периода	0,00
3.	Прогноз тарифов	0

\* заполняется ОГК/ТГК

Заместитель генерального директора  
по экономике и финансам

С.П. Тимофеева

Начальник ОЭФитП

Е.А. Жук



**Источники финансирования инвестиционных программ  
(в прогнозных ценах соответствующих лет), млн. рублей**



Утверждаю  
Министр энергетики и тарифной политики РМ

А.В. Рязанов

" 29 " 09 2014 года

М. П.

Утверждаю

Генеральный директор ЗАО - ТФ "Ватт"

И.А. Чадов

" 29 " 09 2014 года

М.П.



NN	Источник финансирования	План 2014г.	Итого
1	Собственные средства	227,38	227,38
1.1.	Прибыль, направляемая на инвестиции:	132,01	132,01
1.1.1.	в т.ч. инвестиционная составляющая в тарифе	35,14	35,14
1.1.2.	в т.ч. прибыль со свободного сектора	0,00	0,00
1.1.3.	в т.ч. от технологического присоединения (для электросетевых компаний)	96,87	96,87
1.1.3.1.	в т.ч. от технологического присоединения генерации	0,00	0,00
1.1.3.2.	в т.ч. от технологического присоединения потребителей	96,87	96,87
1.1.4.	Прочая прибыль	0,00	0,00
1.2.	Амортизация	57,27	57,27
1.2.1.	Амортизация, учтенная в тарифе	57,27	57,27
1.2.2.	Прочая амортизация	0,00	0,00
1.2.3.	Недоиспользованная амортизация прошлых лет	0,00	0,00
1.3.	Возврат НДС	38,10	38,10
1.4.	Прочие собственные средства	0,00	0,00
1.4.1.	в т.ч. средства допэмиссии	0,00	0,00
1.5.	Остаток собственных средств на начало года	0,00	0,00
2.	Привлеченные средства, в т.ч.:	22,41	22,41
2.1.	Кредиты	22,41	22,41
2.2.	Облигационные займы	0,00	0,00
2.3.	Займы организаций	0,00	0,00
2.4.	Бюджетное финансирование	0,00	0,00
2.5.	Средства внешних инвесторов	0,00	0,00
2.6.	Использование лизинга	0,00	0,00
2.7.	Прочие привлеченные средства	0,00	0,00
	Всего источников финансирования	249,79	249,79
	для ОГК/ТГК, в том числе	0,00	0,00
	ДПМ	0,00	0,00
	вне ДПМ	0,00	0,00

\* план, в соответствии с утвержденной инвестиционной программой, указать кем и когда утверждена инвестиционная программа

\*\* - для сетевых компаний, переходящих на метод тарифного регулирования RAB, горизонт планирования может быть больше

Заместитель генерального директора по экономике и финансам

С.П. Тимофеева

Начальник ОЭФитП

Е.А. Жук

*Жук*

*Тимофеева*